

Bei einer nicht fachgerechten Montage/Einbau und/oder einem unsachgemäßen Umgang mit dem Gerät/Artikel erlischt die Gewährleistung.

Achtung ! Das Ende der Feder (Schnittende) muss immer in Spannrichtung zeigen ! Bei zwei Federn müssen beide Schnittenden zur Wand hinzeigen und von unten nach oben gespannt werden ! Sollten Die Farben mit links und rechts dann nicht mehr passen, so sind diese dann zu ignorieren !
Es ist absolut wichtig das Sie nach dem Spannen alle Schrauben fest mit der Torstange verbinden! Insgesamt müssen auf dieser Seite 2 Schrauben mit der Torstange verbunden werden. Die anderen Löcher sind als Hilfe für das Spannen gedacht!
Führungskerbe Torstange! Nach dem Spannen muß eine Schraube dort eingedreht werden!
Rechte Spannfeder ! Diese ist schwarz markiert !

Rechte Seilrolle ist schwarz makiert! Die rechte Spannfeder ist ebenfalls schwarz makiert oder hat keine Markierung!

Rote Makierung in der Mitte von der Rolle! Die Schrauben sind auf beiden Seiten rot makiert!


Linke
Spannfeder
Rechte
Spannfeder

Schiene mit Loch für die Torstange.
Diese Schiene wird auf beiden Seiten
oben montiert!



Bei einer nicht fachgerechten Montage/Einbau und/oder einem unsachgemäßen Umgang mit dem Gerät/Artikel erlischt die Gewährleistung.